



# 113 年度中央政府總決算及 前瞻基礎建設計畫第 4 期特別 決算編製情形

113 年度中央政府總決算及前瞻基礎建設計畫第 4 期特別決算業依決算法第 21 條及第 22 條規定彙編完成，經提報行政院 114 年 4 月 24 日第 3949 次會議通過後，於同年 4 月 30 日函送監察院。本文僅就其編製情形作簡要介紹，俾供各界瞭解。

張浚仰（行政院主計總處會計決算處視察）

## 壹、前言

113 年度中央政府總預算執行結果，歲入因國內經濟穩定成長，內、外需活絡，帶動投資意願及消費需求，致決算數較預算數增加；歲出在各機關本擲節原則執行各項計畫預算下，產生節餘。歲入歲出相抵後獲有賸餘，且債務還本數較預算數增加；又為振興經濟、

帶動整體經濟動能，推動國家前瞻基礎建設，行政院前依前瞻基礎建設特別條例分期編列特別預算，其中第 4 期特別預算實施期程自 112 年度至 113 年度，其執行結果，歲入歲出差短較預算減少並全數以舉借債務因應。茲分別就 113 年度中央政府總決算及前瞻基礎建設計畫第 4 期特別決算編製情形予以簡要介紹。

## 貳、中央政府總決算

### 一、總預算執行情形

#### （一）歲入部分

113 年度中央政府總預算歲入編列 2 兆 7,255 億元，執行結果，歲入總決算 3 兆 1,436 億元，較預算數增加 4,181 億元，約增 15.3%，主要係稅課收入增加 3,757

億元、規費及罰款收入增加 161 億元、財產收入增加 86 億元、其他收入增加 256 億元、營業盈餘及事業收入減少 79 億元增減互抵所致（表 1、圖 1）。

（二）歲出部分

113 年度中央政府總預算歲出編列 2 兆 8,519 億元，執行結果，歲出總決算 2 兆 7,847 億元，較預算數節餘 672 億元，約減 2.4%，主要係一般政務支出節餘 118 億元、國防支出節餘 118 億元、教育科學文化支出節餘 112 億元、經濟發展支出節餘 30 億元、社會福利支出節餘 71 億元、社區發展及環境保護支出節餘 8 億元、退休撫卹支出節餘 38 億元、債務支出節餘 138 億元、補助及其他支出節餘 39 億元（下頁表 2、圖 2）。

（三）融資調度部分

113 年度中央政府總預算歲入歲出差短 1,264 億元，連同債務還本 1,150 億元，尚須融資調度 2,414 億元，以舉借債務 1,568 億元及移

表 1 113 年度中央政府總決算歲入來源別情形表

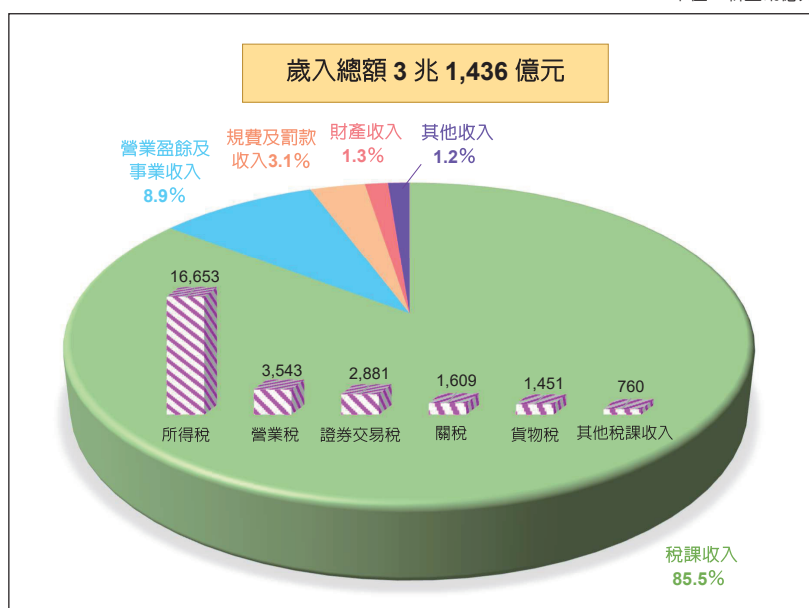
單位：新臺幣億元

項 目	決算數		預算數		比較	
	金額 (A)	%	金額 (B)	%	金額 (A-B)	增減 %
合 計	31,436	100.0	27,255	100.0	4,181	15.3
1. 稅課收入	26,897	85.5	23,140	84.9	3,757	16.2
2. 營業盈餘及事業收入	2,793	8.9	2,872	10.5	-79	-2.7
3. 規費及罰款收入	964	3.1	803	2.9	161	20.0
4. 財產收入	401	1.3	315	1.2	86	27.4
5. 其他收入	381	1.2	125	0.5	256	206.0

說 明：百分比欄位係以採計至元為單位核算。  
資料來源：行政院編 113 年度中央政府總決算。

圖 1 113 年度中央政府總決算歲入來源別分析

單位：新臺幣億元



資料來源：行政院編 113 年度中央政府總決算。

專題

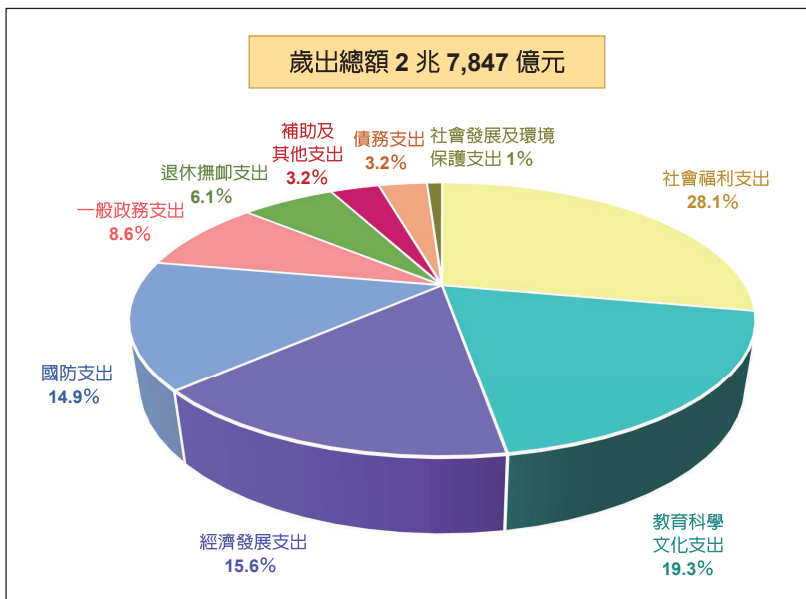
表 2 113 年度中央政府總決算歲出政事別情形表

單位：新臺幣億元

項 目	決算數		預算數		比較	
	金額 (A)	%	金額 (B)	%	金額 (A-B)	增減 %
合 計	27,847	100.0	28,519	100.0	-672	-2.4
1. 一般政務支出	2,383	8.6	2,501	8.8	-118	-4.7
2. 國防支出	4,162	14.9	4,280	15.0	-118	-2.8
3. 教育科學文化支出	5,384	19.3	5,496	19.3	-112	-2.0
4. 經濟發展支出	4,341	15.6	4,371	15.3	-30	-0.7
5. 社會福利支出	7,815	28.1	7,886	27.6	-71	-0.9
6. 社區發展及環境保護支出	279	1.0	287	1.0	-8	-2.9
7. 退休撫卹支出	1,698	6.1	1,736	6.1	-38	-2.2
8. 債務支出	887	3.2	1,025	3.6	-138	-13.4
9. 補助及其他支出	898	3.2	937	3.3	-39	-4.1

說明：百分比欄位係以採計至元為單位核算。  
資料來源：行政院編 113 年度中央政府總決算。

圖 2 113 年度中央政府總決算歲出政事別分析



資料來源：行政院編 113 年度中央政府總決算。

用以前年度歲計賸餘 846 億元予以彌平。執行結果，歲入歲出賸餘 3,589 億元，經償還債務 1,948 億元，尚產生收支賸餘 1,641 億元（下頁圖 3）。

(四) 歲入歲出賸餘部分

113 年度國內經濟穩健成長，帶動稅收持續增加，以及在各機關本摶節原則執行各項計畫預算的努力下，中央政府總決算歲入歲出賸餘 3,589 億元，由原列總預算差短 1,264 億元轉細為餘，為自 106 年度起連續 8 年總決算歲入歲出獲有賸餘（下頁表 3），展現政府嚴守財政及開源節流之成果。

二、財務狀況之分析與比較

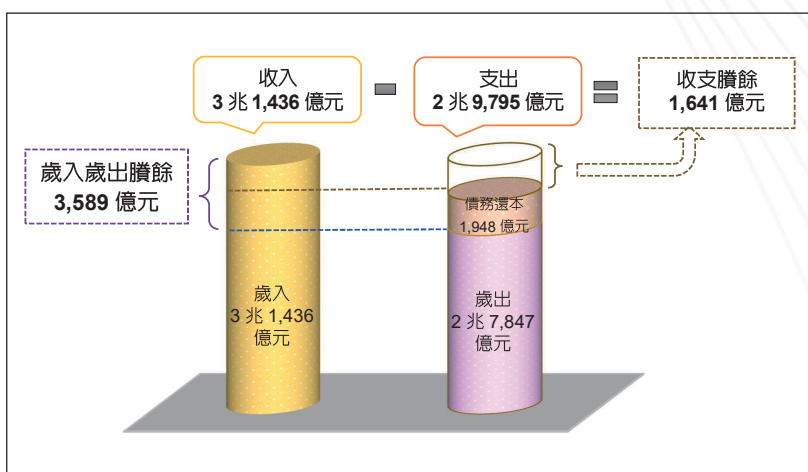
有關 113 年度中央政府總決算平衡表及整體資產負債表各科目與 112 年度之比較增減原因說明如下：

(一) 平衡表

係表達公務機關之資產及負債情形。113 年度中央政府總決算平衡表各科目之主

113 年度中央政府總決算及前瞻基礎建設計畫第 4 期特別決算編製情形

圖 3 113 年度中央政府總決算融資調度情形



資料來源：行政院編 113 年度中央政府總決算。

要增減原因如下（下頁表 4）：

1. 資產：113 年底 15 兆 6,317 億元，較 112 年底 14 兆 1,373 億元，計增加 1 兆 4,944 億元，包括：

(1) 流動資產：113 年底 7,781 億元，較 112 年底減少 287 億元，主要係現金及預付款等科目增減互抵所致。

(2) 長期投資：113 年底 9 兆 3,185 億元，較 112

表 3 近 10 年中央政府總決算概況

單位：新臺幣億元

年度別	歲入			歲出			歲入歲出餘絀 (-)		
	決算數	預算數	比較增減 (-) 數	決算數	預算數	比較增減 (-) 數	決算數	預算數	比較增減 (-) 數
113	31,436	27,255	4,181	27,847	28,519	-672	3,589	-1,264	4,853
112	29,074	25,796	3,278	26,278	26,891	-613	2,796	-1,095	3,891
111	27,132	22,670	4,462	22,139	22,510	-371	4,993	160	4,833
110	23,870	20,535	3,335	20,891	21,359	-468	2,979	-824	3,803
109	21,696	21,070	626	20,393	20,775	-382	1,303	295	1,008
108	20,765	19,926	839	19,558	19,980	-422	1,207	-54	1,261
107	20,203	19,194	1,009	19,094	19,669	-575	1,109	-475	1,584
106	19,298	18,415	883	19,273	19,740	-467	25	-1,325	1,350
105	18,957	18,224	733	19,399	19,759	-360	-442	-1,535	1,093
104	18,857	17,767	1,090	18,957	19,346	-389	-100	-1,579	1,479

資料來源：作者整理自審計部編 104 至 112 年度中央政府總決算審核報告，以及行政院編 113 年度中央政府總決算。

# 專題

年底增加 1 兆 3,528 億元，主要係採權益法之投資等科目增加所致。

(3) 固定資產：113 年底 5 兆 4,885 億元，較 112 年底增加 1,969 億元，主要係土地及購建中固定資產等科目增加所致。

(4) 無形資產：113 年底 304 億元，較 112 年

底減少 252 億元，主要係權利等科目減少所致。

(5) 其他資產：113 年底 162 億元，較 112 年底減少 14 億元，主要係暫付款等科目減少所致。

2. 負債：113 年底 6 兆 5,012 億元，較 112 年底 6 兆 4,525 億元，計增加 487 億元，包括：

(1) 流動負債：113 年底 1,321 億元，較 112 年底增加 243 億元，主要係應付款項及應付其他政府款等科目增加所致。

(2) 長期負債：113 年底 5 兆 8,324 億元，較 112 年底增加 381 億元，主要係應付債券及長期借款等科目增減互抵所致。

(3) 其他負債：113 年底 5,367 億元，較 112 年底減少 137 億元，主要係應付保管款等科目減少所致。

3. 淨資產：上述資產減除負債後之淨資產 9 兆 1,305 億元，較上年底 7 兆 6,848 億元，計增加 1 兆 4,457 億元。

## (二) 整體資產負債表

係彙總表達公務機關與特種基金資產、負債情形及其內部往來沖銷事項。113 年度中央政府總決算整體資產負債表計列整體資產 62 兆 8,897 億元，整體負債 52 兆

表 4 中央政府總決算平衡表

單位：新臺幣億元

科目	113 年底	112 年底	比較增減
<b>資產</b>	<b>156,317</b>	<b>141,373</b>	<b>14,944</b>
流動資產	7,781	8,068	-287
長期投資	93,185	79,657	13,528
固定資產	54,885	52,916	1,969
無形資產	304	556	-252
其他資產	162	176	-14
<b>負債</b>	<b>65,012</b>	<b>64,525</b>	<b>487</b>
流動負債	1,321	1,078	243
長期負債	58,324	57,943	381
其他負債	5,367	5,504	-137
<b>淨資產</b>	<b>91,305</b>	<b>76,848</b>	<b>14,457</b>
<b>負債及淨資產合計</b>	<b>156,317</b>	<b>141,373</b>	<b>14,944</b>

資料來源：作者整理自行政院編 113 年度中央政府總決算。

4,725 億元，整體淨資產 10 兆 4,172 億元（表 5）。

1. 有關整體資產、整體負債及整體淨資產之主要增減原因，說明如下：

(1) 整體資產：公務機關原列 15 兆 6,317 億元，特種基金原列 56 兆 3,540 億元（包括營業基金 46 兆 5,304 億元，作業基金 8 兆 2,271 億元，特別收入、債務及資本計畫基金 1 兆 5,965 億元），合共 71 兆 9,857

億元，經扣減公務機關與特種基金內部往來事項 9 兆 960 億元後，整體資產總額為 62 兆 8,897 億元，較 112 年底增加 4 兆 2,993 億元，主要係中央銀行按攤銷後成本衡量之金融資產－非流動評價調整及行政院國家發展基金非流動金融資產評價調整增加等所致。

(2) 整體負債：公務機關原列 6 兆 5,012 億

元，特種基金原列 46 兆 2,088 億元（包括營業基金 42 兆 3,731 億元，作業基金 3 兆 5,151 億元，特別收入、債務及資本計畫基金 3,206 億元），合共 52 兆 7,100 億元，經扣減公務機關與特種基金內部往來事項 2,375 億元後，整體負債總額為 52 兆 4,725 億元，較 112 年底增加 2 兆 8,016 億元，主要係中央銀行

表 5 中央政府總決算整體資產負債表

單位：新臺幣億元

科目及年底別	公務機關		特種基金		內部往來沖銷		合計		
	113	112	113	112	113	112	113	112	比較增減
<b>資產</b>	<b>156,317</b>	<b>141,373</b>	<b>563,540</b>	<b>527,509</b>	<b>-90,960</b>	<b>-82,978</b>	<b>628,897</b>	<b>585,904</b>	<b>42,993</b>
流動資產	7,781	8,068	142,525	137,417	-1,959	-2,011	148,347	143,474	4,873
非流動資產	148,536	133,305	421,015	390,092	-89,001	-80,967	480,550	442,430	38,120
<b>負債</b>	<b>65,012</b>	<b>64,525</b>	<b>462,088</b>	<b>439,852</b>	<b>-2,375</b>	<b>-7,668</b>	<b>524,725</b>	<b>496,709</b>	<b>28,016</b>
流動負債	1,321	1,078	196,429	198,822	-164	-183	197,586	199,717	-2,131
非流動負債	63,691	63,447	265,659	241,030	-2,211	-7,485	327,139	296,992	30,147
<b>淨資產</b>	<b>91,305</b>	<b>76,848</b>	<b>101,452</b>	<b>87,657</b>	<b>-88,585</b>	<b>-75,310</b>	<b>104,172</b>	<b>89,195</b>	<b>14,977</b>
<b>負債及淨資產合計</b>	<b>156,317</b>	<b>141,373</b>	<b>563,540</b>	<b>527,509</b>	<b>-90,960</b>	<b>-82,978</b>	<b>628,897</b>	<b>585,904</b>	<b>42,993</b>

資料來源：作者整理自行政院編 113 年度中央政府總決算。



外匯資產評價產生兌換利益，增加兌換差價準備等所致。

- (3) 整體淨資產：公務機關原列 9 兆 1,305 億元，特種基金原列 10 兆 1,452 億元（包括營業基金 4 兆 1,573 億元，作業基金 4 兆 7,120 億元，特別收入、債務及資本計畫基金 1 兆 2,759 億元），合共 19 兆 2,757 億元，經扣減公務機關與特種基金內部往來事項 8 兆 8,585 億元後，整體淨資產總額為 10 兆 4,172 億元，較 112 年底增加 1 兆 4,977 億元。

2. 上述公務機關與特種基金各項內部往來事項包括：

- (1) 公務機關（公庫）帳列保管特種基金款項 1,795 億元，應分別沖減資產項下之現金及負債項下之其他負債。
- (2) 公務機關與特種基金同額帳列應收得（未

繳付）之賸餘繳庫等 164 億元，應分別沖減該等機關與基金資產負債項下之應收（應付）款項 65 億元及預收（預付）款項 99 億元。

- (3) 公務機關向公營銀行長期借款 416 億元，應沖減資產項下之押匯貼現、放款、基金及沖減負債項下之長期債務。
- (4) 公務機關與特種基金投資營業基金 4 兆 1,104 億元及作業基金 4 兆 7,481 億元，因該等基金已逐項列計資產負債，應分別沖減原帳列資產項下之採權益法之投資、其他投資、其他資產及淨資產。

### 參、中央政府前瞻基礎建設計畫第 4 期特別決算

依前瞻基礎建設特別條例第 7 條規定，中央政府依該條例支應前瞻基礎建設計畫，以

特別預算方式編列，分期辦理預算籌編及審議，其中第 4 期特別預算執行期間為 112 年度至 113 年度，主要係延續前瞻基礎建設計畫第 1 期至第 3 期特別預算，賡續辦理軌道、水環境、綠能、數位、城鄉、因應少子化友善育兒空間、食品安全及人才培育促進就業建設等 8 大項計畫，共編列歲出預算數 2,098 億元，全數以舉借債務因應。執行結果，歲入決算數 3 億元，主要係變賣工程廢料等收入；歲出決算數 2,070 億元，包括軌道建設 537 億元、水環境建設 448 億元、綠能建設 125 億元、數位建設 378 億元、城鄉建設 462 億元、因應少子化友善育兒空間建設 13 億元、食品安全建設 14 億元及人才培育促進就業建設 93 億元，其中又以軌道建設推動高鐵臺鐵連結成網、臺鐵升級及改善東部服務、鐵路立體化或通勤提速、都市推動捷運、中南部觀光鐵路及軌道規劃等計畫，占 25.9% 為最大宗；歲入、歲出相抵差短 2,067 億元，全數以舉借債務彌平（下頁表 6、圖 4）。

表 6 中央政府前瞻基礎建設計畫第 4 期特別決算歲出情形

單位：新臺幣億元

項目	決算數		預算數		比較	
	金額 (A)	%	金額 (B)	%	金額 (A-B)	增減 %
合計	2,070	100.0	2,098	100.0	-28	-1.3
軌道建設	537	25.9	537	25.6	-	0.0
水環境建設	448	21.6	451	21.5	-3	-0.7
綠能建設	125	6.0	126	6.0	-1	-1.2
數位建設	378	18.3	381	18.1	-3	-0.7
城鄉建設	462	22.3	473	22.5	-11	-2.5
因應少子化友善育兒空間建設	13	0.7	14	0.7	-1	-4.0
食品安全建設	14	0.7	14	0.7	-	-0.1
人才培育促進就業建設	93	4.5	102	4.9	-9	-8.4

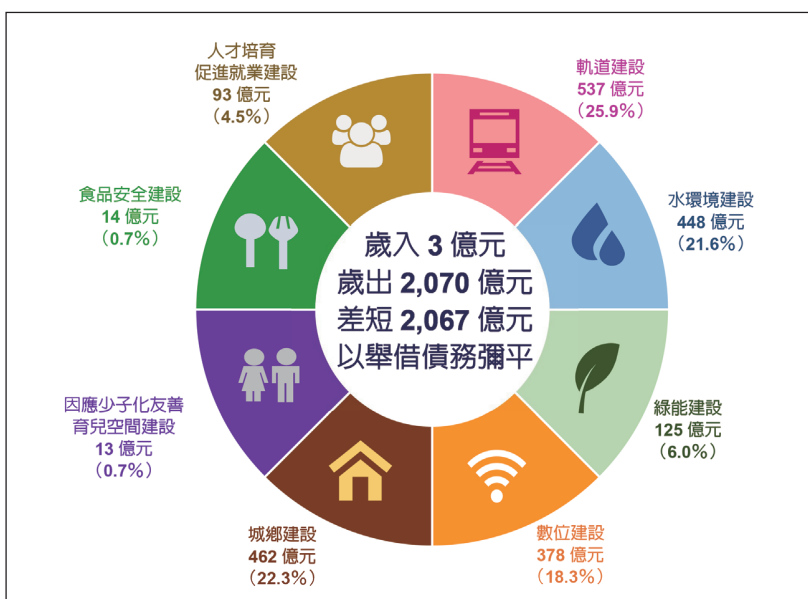
說明：1. 金額未達億元者，以“-”表示。

2. 百分比欄位係以採計至元為單位核算，未達 0.1% 者，以“0.0”表示。

資料來源：作者整理自行政院編中央政府前瞻基礎建設計畫第 4 期特別決算。

圖 4 中央政府前瞻基礎建設計畫第 4 期特別決算計畫別分析

單位：新臺幣億元



資料來源：作者整理自行政院編中央政府前瞻基礎建設計畫第 4 期特別決算。

## 肆、結語

113 年度中央政府總決算歲入歲出賸餘 3,589 億元，由原編列總預算差短 1,264 億元，轉絀為餘，除展現政府嚴守財政、開源節流，也顯示政府與國人共同努力的經濟發展成果。未來政府各機關仍將廣續妥適運用財務資源，本於擲節原則加強預算控管及執行，持續推動各項福國利民政策，以提升國家的韌性及競爭力。❖