



112 年度新北市總決算編製概況

地方制度法第 42 條規定，直轄市、縣（市）決算，應於會計年度結束後 4 個月內提出於該管審計機關；新北市總決算於 113 年 4 月 17 日經第 686 次新北市政府市政會議討論通過後，於同年 4 月底函送審計部新北市審計處。本文介紹 112 年度新北市總決算編製概況，俾供各界參考。

陳盈卉、魏文洋（新北市政府主計處股長、科員）

壹、前言

近年來地方政府財政狀況深受各界關注，新北市歷經改制，轄管有板橋區、三重區等 28 個市轄區及烏來區 1 個山地原住民區，截至 112 年底人口數 404 萬餘人為全國人口數最多的城市，爰投入各項公共建設與推動各類社會福利措施等施政業務，打造安居樂業之幸福城市。112 年度新北市總預算執行結果，歲入歲出相抵後產生賸餘，由原列預算歲入歲

出差短 137 億元，大幅反轉為賸餘 8 億元，且係自 110 年度起連續 3 年產生歲入歲出賸餘，顯示新北市政府的財政狀況逐年有所改善。為使各界瞭解新北市總預算執行情形、總決算平衡表及整體資產負債表等財政狀況，茲就新北市 112 年度總決算內容簡要介紹。

貳、新北市總決算編製概況

一、112 年度總預算執行情形

（一）歲入部分

112 年度新北市總預算歲入編列 1,838 億元，決算數 1,893 億元，執行結果較預算數超收 54 億元。主要係統籌分配稅、地價稅等稅課收入增加，以及因違反各類法律之罰款及賠償收入，依實際情形收取等原因所致（下頁表 1、圖 1）。

（二）歲出部分

112 年度新北市總預算歲出編列 1,975 億元，歲出決算 1,885 億元（含實現數

1,823 億元、應付數 6 億元與保留數 56 億元)，較預算節餘 90 億元。主要因中央各部會係依實際執行狀況核實補助，以及核實計算投資新北市公共建設用地基金款項等經費賸餘，另業務費撙節支出、各項工程結餘、災害準備金、第二預備金與退休撫卹支出及債務付息支出有未動支數等亦同。

新北市 112 年度各項政事支出決算數以教育科學文化支出 733 億元（占歲出決算總額 38.93%）最高，次為社會福利支出 355 億元（18.87%），一般政務支出 343 億元（18.24%）位居第三（下頁表 2、圖 2）。

（三）歲入歲出餘絀及融資調度情形

112 年度新北市總預算歲入歲出差短 137 億元，連同債務還本 1,010 億元，合共須融資調度 1,147 億元，以舉借債務 1,147 億元予以彌平。執行結果，歲入歲出賸餘 8 億元，連同債務舉借 491 億元，另扣除債務還本

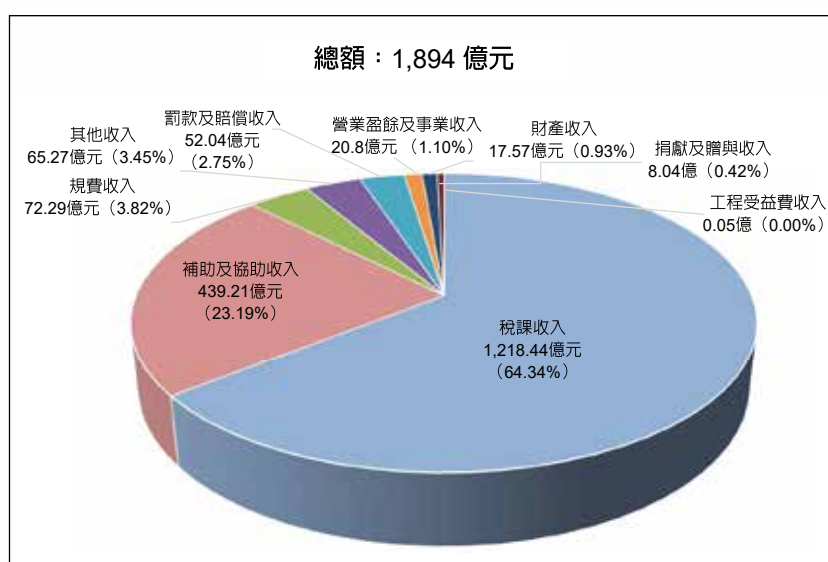
表 1 112 年度新北市歲入來源別預算決算比較

單位：新臺幣億元

來源別科目	預算數 (1)	決算數		比較增減	
		金額 (2)	%	金額 (3)=(2)-(1)	增減 %
總計	1,838.78	1,893.71	100.00	54.93	2.99
稅課收入	1,142.12	1,218.44	64.34	76.32	6.68
工程受益費收入	-	0.05	-	0.05	-
罰款及賠償收入	36.41	52.04	2.75	15.63	42.93
規費收入	69.24	72.29	3.82	3.05	4.40
財產收入	27.50	17.57	0.93	-9.93	-36.11
營業盈餘及事業收入	45.13	20.80	1.10	-24.33	-53.91
補助及協助收入	458.75	439.21	23.19	-19.54	-4.26
捐獻及贈與收入	8.90	8.04	0.42	-0.86	-9.66
其他收入	50.73	65.27	3.45	14.54	28.66

說明：百分比欄位係以採計至元為單位核算。
資料來源：改編自 112 年度新北市總決算書。

圖 1 112 年度新北市總決算歲入來源別構成



資料來源：112 年度新北市總決算書。

論述》預算·決算

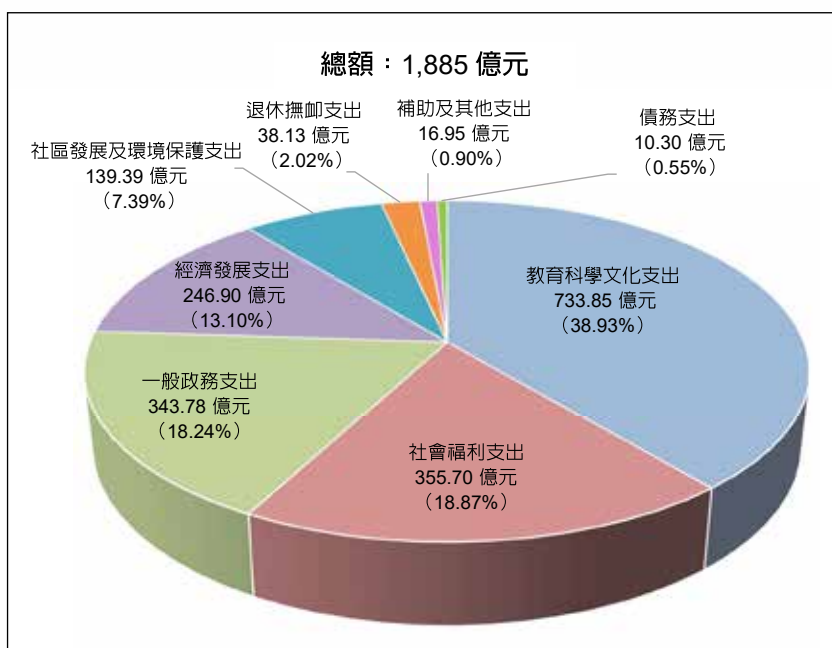
表 2 112 年度新北市歲出政事別預算決算比較表

單位：新臺幣億元

政事別科目	預算數 (1)	決算數		比較增減	
		金額 (2)	%	金額 (3)=(1)-(2)	增減 %
總計	1,975.78	1,885.00	100.00	90.78	4.59
一般政務支出	366.08	343.78	18.24	22.30	6.09
教育科學文化支出	737.46	733.85	38.93	3.61	0.49
經濟發展支出	251.40	246.90	13.10	4.50	1.79
社會福利支出	382.65	355.70	18.87	26.95	7.04
社區發展及環境保護支出	148.16	139.39	7.39	8.77	5.92
退休撫卹支出	41.47	38.13	2.02	3.34	8.05
債務支出	11.34	10.30	0.55	1.04	9.17
補助及其他支出	37.22	16.95	0.90	20.27	54.46

說明：百分比欄位係以採計至元為單位核算。
資料來源：改編自 112 年度新北市總決算書。

圖 2 112 年度新北市總決算歲出政事別構成



資料來源：112 年度新北市總決算書。

514 億元後，112 年度收支短絀 14 億元。

另就近 5 年度之歲入歲出餘絀、收支餘絀情形（下頁圖 3），新北市改制直轄市後，配合中央業務移撥、法定社會福利成長、辦理各項社會福利政策，及改制前基礎公共建設不足，改制後擴大公共建設之投入，致新北市財政仍呈困窘，惟為減少市庫負擔，希冀能減少短絀情形，仍積極鼓勵民間參與投資，運用跨域整合、公私協力等利器增能，並靈活運用特種基金投入各項建設，以帶動整體發展，創造多項對新北市市民生活有助益之公共建設成果，同時亦積極提升新北市財政收入，持續辦理各項開源節流措施，使 112 年度總決算歲入歲出差短 137 億元，執行後翻轉為賸餘 8 億元。

二、財務狀況之分析與比較

有關 112 年度新北市總決算平衡表及整體資產負債表各

科目與 111 年度之比較增減原因說明如下：

(一) 平衡表

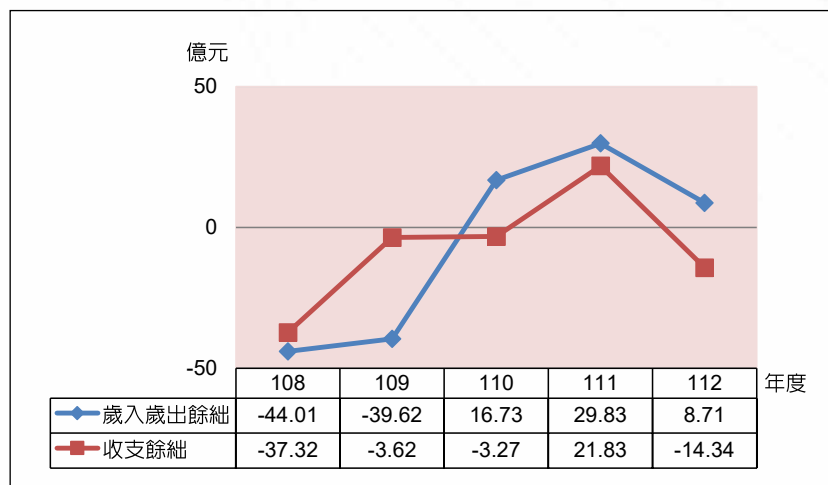
112 年度新北市總決算平衡表計列資產 4 兆 6,283 億元，負債 2,183 億元，資產負債相抵後之淨資產為 4 兆 4,100 億元。主要增減原因如下（表 3）：

1. 資產：112 年底 4 兆 6,283 億元，較 111 年底 4 兆 2,750 億元計增加 3,532 億元，包括：

(1) 流動資產：112 年底 373 億元，較 111 年底 191 億元，計增加 182 億元，主要係現金增加 169 億元，其主要原因係新北市實施平均地權基金收取臺北港八里區及新莊區部分地號之土地標售收入，以及新北市公共建設用地基金收取容積代金收入增加等所致。

(2) 長期投資：112 年底 2,277 億元，較 111 年底 1,979 億元，計增

圖 3 新北市近 5 年度歲入歲出餘絀、收支餘絀情形



資料來源：整理自審計部新北市審計處編 108 年度至 111 年度新北市總決算暨附屬單位決算及綜計表審核報告，以及 112 年度新北市總決算書。

表 3 新北市總決算平衡表

單位：新臺幣億元

科 目	112 年 12 月 31 日	111 年 12 月 31 日	比較增減
資產	46,283.35	42,750.89	3,532.46
流動資產	373.78	191.48	182.30
長期投資	2,277.63	1,979.87	297.76
固定資產	43,617.60	40,551.28	3,066.32
無形資產	5.65	5.67	-0.02
其他資產	8.69	22.59	-13.90
資產合計	46,283.35	42,750.89	3,532.46
負債	2,183.25	2,017.39	165.86
流動負債	315.60	411.25	-95.65
長期負債	1,008.96	1,032.00	-23.04
其他負債	858.69	574.14	284.55
淨資產	44,100.10	40,733.50	3,366.60
資產負債淨額	44,100.10	40,733.50	3,366.60
負債及淨資產合計	46,283.35	42,750.89	3,532.46

資料來源：審計部新北市審計處編 111 年度新北市總決算暨附屬單位決算及綜計表審核報告，以及 112 年度新北市總決算書。

論述》預算·決算

- 加 297 億元，主要係採權益法之投資增加 297 億元，其主要原因係新北市軌道建設發展基金及新北大眾捷運股份有限公司之投資成本及評價調整增加等所致。
- (3) 固定資產：112 年底 4 兆 3,617 億元，較 111 年底 4 兆 551 億元，計增加 3,066 億元，主要係土地增加 2,986 億元，其主要原因係土地依財產規制移入及按當期公告現值調整增加等所致。
- (4) 無形資產：112 年底及 111 年底均為 5 億元，兩年間計減少 220 萬 6,714 元，主要係因購置授權電腦軟體，與電腦軟體攤銷等增減互抵所致。
- (5) 其他資產：112 年底 8 億元，較 111 年底 22 億元，計減少 13 億元，主要係暫付款減少 13 億元，其主要原

因係土地徵收補償費等暫付款項於 112 年度轉正所致。

2. 負債：112 年底 2,183 億元，較 111 年底 2,017 億元，計增加 165 億元，包括：

(1) 流動負債：112 年底 315 億元，較 111 年底 411 億元，計減少 95 億元，主要係短期債務減少 49 億元及應付款項減少 44 億元，其主要原因分別為配合市庫短期資金調度需求，減少短期借款，以及容積移轉折繳代金及租金補貼款項繳回內政部等所致。

(2) 長期負債：112 年底 1,008 億元，較 111 年底 1,032 億元，計減少 23 億元，主要係配合市庫資金調度需求，辦理還債所致。

(3) 其他負債：112 年底 858 億元，較 111 年底 574 億元，計增加 284 億元，主要係應付保管款增加 283

億元，其主要原因係土城司法園區等案件徵收補償費，土地所有權人尚未領取，故暫存入保管金專戶所致。

3. 淨資產：上述資產負債相抵後之淨資產為 4 兆 4,100 億元，較 111 年底 4 兆 733 億元，計增加 3,366 億元。

(二) 整體資產負債表

112 年度新北市總決算整體資產負債表計列整體資產 4 兆 8,390 億元，整體負債 3,141 億元，整體淨資產 4 兆 5,248 億元。有關整體資產、整體負債及整體淨資產之主要增減原因，說明如下（下頁表 4）：

1. 整體資產：112 年底 4 兆 8,390 億元，較 111 年底 4 兆 4,845 億元，計增加 3,544 億元，包括：

(1) 土地、建築物及設備 112 年底 4 兆 6,979 億元，較 111 年底增加 3,471 億元，主要係土地依財產規制移入及

表 4 新北市總決算整體資產負債表

單位：新臺幣億元

科 目	112 年 12 月 31 日	111 年 12 月 31 日	比較增減
資產	48,390.10	44,845.29	3,544.81
流動資產	661.89	653.03	8.86
現金	184.55	35.61	148.94
短期投資	15.68	12.11	3.57
應收款項	97.10	253.27	-156.17
存貨	321.04	315.43	5.61
預付款項	43.52	36.61	6.91
其他流動資產	-	-	-
非流動資產	47,728.21	44,192.26	3,535.95
押匯貼現、放款、基金	41.88	42.86	-0.98
長期應收款項	0.10	0.20	-0.10
採權益法之投資	-	-	-
其他投資	435.08	363.89	71.19
土地、建築物及設備	46,979.89	43,507.91	3,471.98
無形資產	7.80	7.33	0.47
其他資產	263.46	270.07	-6.61
負債	3,141.88	3,092.87	49.01
流動負債	602.35	694.85	-92.50
短期債務	171.00	220.00	-49.00
應付款項	377.71	421.28	-43.57
預收款項	53.64	53.57	0.07
其他流動負債	-	-	-
非流動負債	2,539.53	2,398.02	141.51
存款、匯款、金融債券、 央行及同業融資	-	-	-
長期債務	2,296.81	2,204.36	92.45
負債準備	-	-	-
其他負債	242.72	193.66	49.06
淨資產	45,248.22	41,752.42	3,495.80
淨資產	45,248.22	41,752.42	3,495.80
負債及淨資產合計	48,390.10	44,845.29	3,544.81

資料來源：審計部新北市審計處編 111 年度新北市總決算暨附屬單位決算及綜計表審核報告，以及 112 年度新北市總決算書。

論述》預算·決算

按當期公告現值調整增加，以及因淡海輕軌運輸系統完工登錄財產等原因所致。

- (2) 現金 112 年底 184 億元，較 111 年底增加 148 億元，主要係新北市實施平均地權基金收取臺北港八里區及新莊區部分地號之土地標售收入，以及新北市公共建設用地基金收取容積代金收入增加等原因所致。
- (3) 應收款項 112 年底 97 億元，較 111 年底減少 156 億元，主要係新北市實施平均地權基金收回臺北港八里區及新莊區部分地號之土地標售收入等所致。

2. 整體負債：112 年底 3,141 億元，較 111 年底 3,092 億元，計增加 49 億元，包括：

- (1) 長期債務 2,296 億元，較 111 年底增加 92 億元，主要係因新北市

軌道建設發展基金為辦理三鶯線等捷運建設工程及新北市城鄉發展基金辦理社會住宅興建工程等計畫所需經費，致舉借借款增加所致。

- (2) 其他負債 242 億元，較 111 年底增加 49 億元，主要係因新北市地方教育發展基金代管土地重估淨增值所致。
- (3) 短期債務 171 億元，較 111 年底減少 49 億元，主要係配合市庫短期資金調度需求，減少短期借款所致。

3. 整體淨資產：上述資產總額與負債總額相抵後之淨資產為 4 兆 5,248 億元，較 111 年底 4 兆 1,752 億元，計增加 3,495 億元。

參、結語

近年為新北市軌道建設高峰期，及配合整體托育、長期照護等社會福利政策，各項支出不斷增加，然財政為庶務

之母，為能增加財政收入，新北市政府除積極爭取保障統籌分配稅款之獲配數及中央補助款外，亦全面檢討各項規費收費基準及持續推動歲出額度制與 4 年歲出市款中程預算額度制作業等。值得一提的是，自 110 年度起連續 3 年總決算歲入歲出產生賸餘，顯示在新北市政府努力下財政狀況已有所改善；未來將持續辦理各項開源節流措施，並將施政計畫與預算緊密結合，透過各主管機關積極落實自我管理，全盤檢討現有計畫預算，按成本效益、施政輕重緩急及現金流量，統籌排列施政優先順序，妥適分配有限資源，提升資金運用效能及彈性，以達成降低行政成本及提高行政效率，進而促進財政穩健發展。❖