

112 年度中央政府總預算案編製概況

112 年度中央政府總預算案業於 111 年 8 月 25 日提經行政院第 3817 次院會通過，並於同年 8 月 31 日函送立法院審議，本文特就其編製概況作簡要說明。

許永議、黃叔娟、李培源、柳雅斐（行政院主計總處公務預算處處長、基金預算處處長、公務預算處科長、基金預算處科長）

壹、前言

近年來，我國經濟成長率連年成長，110 年更創下 11 年來新高，每人平均國內生產毛額（GDP）首次超過 3 萬美元，財政表現與政府治理能力也接連在國際重要評比，獲得世界權威機構的高度肯定，例如標普全球評級（S&P Global Ratings）111 年 4 月將我國主權信用評等調升至「AA+」；瑞士洛桑管理學院（IMD）111 年 6 月所公布之「2022 年世界競爭力年報」，我國於 63 個受

評比國家中排名第 7 名，連續第 4 年進步；惠譽信評（Fitch Ratings）111 年 9 月報告指出，由於我國恪守財政紀律，在疫情期間財政表現優於其他 AA 評等群組國家。隨著國內經濟動能增強，整體稅收亦穩定成長，使政府能在維持財政穩健情形下，擴增預算量能推展福國利民之各項建設。

112 年度中央政府總預算案之籌編係在恪遵預算法、財政紀律法、公共債務法等規定，並兼顧國家發展之原則下辦理。在整體預算的安排上，

將資源優先配置於「活絡經濟成長動能，推升國家競爭力」、「加速公共建設投資，穩固國家發展根基」、「推動淨零轉型，構建綠色永續環境」、「強化整體防衛量能，深化國際合作交流」、「健全社會安全網絡，打造安心祥和家園」、「貫徹全齡照顧，營造友善樂活社會」、「培育優質多元人才，厚植科技研發實力」、「豐富文化內涵，促進多元族群共融」、「提升地方財政自主，平衡市縣城鄉發展」、「加強離島與花東建設，增進居民福

社」等當前施政重點。本文謹將 112 年度總預算案編製概況作簡要說明。

府當前施政重點需要，也責成各機關應加強開源節流，本「先減法、後加法」原則，將原有

的計畫或預算全部歸零重新檢討，按本院施政方針所列重大政策規劃預算資源。

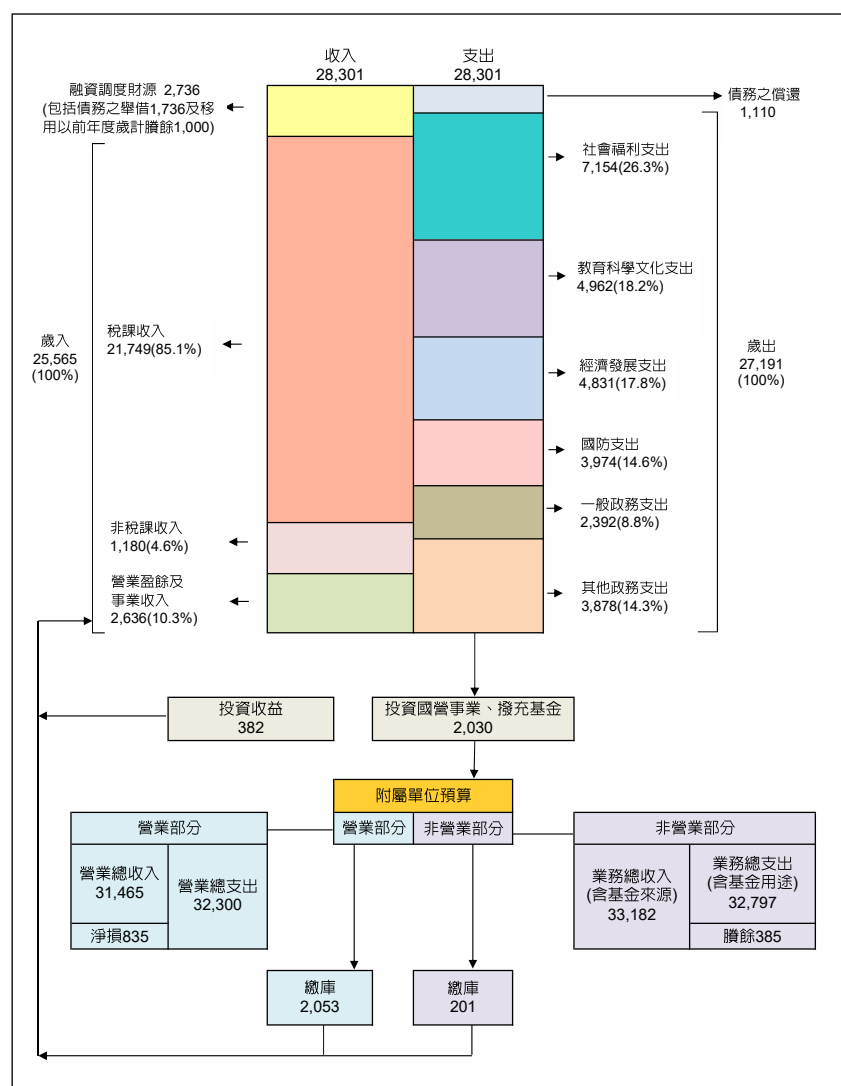
貳、112 年度中央政府總預算案編製概況

圖 1 112 年度中央政府總預算案概況圖

單位：新臺幣億元

一、總預算案籌編經過

為使政府預算具體反映施政理念，並提高資源運用效益，中央政府賡續實施中程計畫預算制度。行政院於 111 年 5 月中旬核定各主管機關 112 至 115 年度中程歲出概算額度時，考量自 111 年起各部會其他基本需求額度不再通刪，並針對上年度未提報額度外需求者，給予其他基本額度需求成長 1% 之獎勵制度實施後，各部會額度外需求大幅下降，為鼓勵各部會持續強化自我管理能力，於額度內納編概算，爰 112 年度賡續推動獎勵機制，針對 111 年度未提報額度外需求者，按其他基本需求額度法定預算數增賦 1%，連續 2 年未提報額度外需求者增賦 2%。又為貫徹零基預算精神及應政



註：1. 歲出 27,191 億元 - 歲入 25,565 億元 = 歲入歲出差短 1,626 億元。
 2. 歲入歲出差短 1,626 億元 + 債務之償還 1,110 億元 = 尚須融資調度數 2,736 億元。
 3. 總預算案規模 (支出) 28,301 億元 = 歲出 27,191 億元 + 債務之償還 1,110 億元。
 4. 總預算案規模 (收入) 28,301 億元 = 歲入 25,565 億元 + 尚須融資調度數 2,736 億元。
 資料來源：行政院主計總處。

專題

各主管機關概算於 5 月下旬陸續編製完成後，行政院即組成年度計畫及預算審核會議研商，經過審慎籌劃與審查，將有限預算資源妥適配置，編成 112 年度中央政府總預算案，提經 111 年 8 月 25 日行政院第 3817 次院會通過後，於 8 月 31 日函送立法院審議。

二、總預算案編列概況

(一) 歲入歲出差短及融資調度情形 (上頁圖 1)

112 年度中央政府總預算案歲入 2 兆 5,565 億元，較上 (111) 年度預算數 2 兆 2,670 億元，增列 2,895 億元，約增 12.8%；歲出 2 兆 7,191 億元，較上年度預算數 2 兆 2,511 億元，增加 4,680 億元，約增 20.8%。以上歲入、歲出相抵差短為 1,626 億元，連同債務還本 1,110 億元，合共須融資調度財源 2,736 億元，以舉借債務 1,736 億元及移用以前年度歲計賸餘 1,000 億元予以彌平。

(二) 歲入來源別編列情形

(圖 2 及下頁表 1)

112 年度總預算案歲入編列 2 兆 5,565 億元，按來源別分析如下：

1. 稅課收入

112 年度共編列 2 兆 1,749 億元，占歲入總額 85.1%，較上年度預算數 1 兆 9,038 億元，增加 2,711 億元，約增 14.2%，主要係增列所得稅 3,097 億元、營業稅 68 億元、關稅 26 億元，減列貨物稅 251 億元、證券交易稅 223 億元。

2. 營業盈餘及事業收入

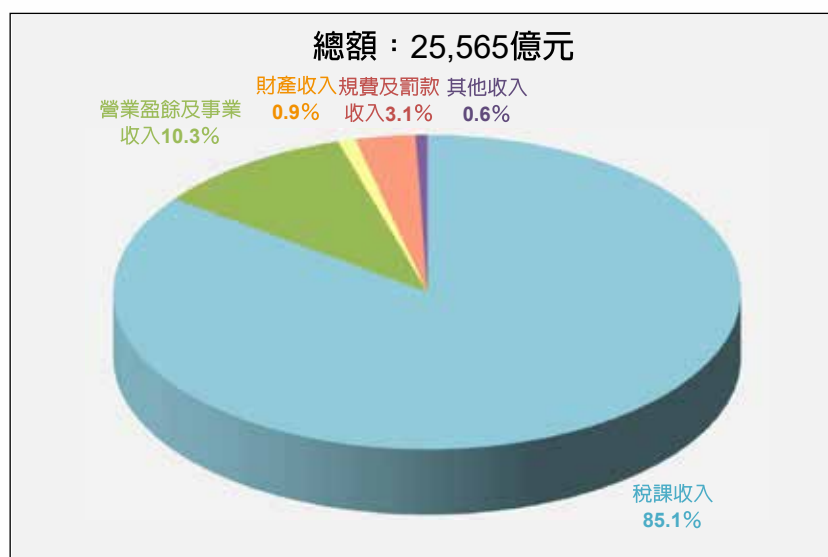
112 年度共編列 2,636 億元，占歲入總額 10.3%，

較上年度預算數 2,492 億元，增加 144 億元，約增 5.8%，主要係增列陽明海運公司現金股利 94 億元、中央銀行繳庫數 50 億元。

3. 規費及罰款收入

112 年度共編列 785 億元，占歲入總額 3.1%，較上年度預算數 765 億元，增加 20 億元，約增 2.6%，主要係增列交通部違反道路交通管理處罰條例及公路法等罰鍰收入 14 億元、汽車燃料使用費收入 15 億元。

圖 2 112 年度總預算案歲入構成



資料來源：行政院主計總處。

表 1 112 年度中央政府總預算案歲入來源別編列情形

單位：新臺幣億元

機關名稱	合計	稅課收入	罰款及 賠償收入	規費收入	財產收入	營業盈餘 及事業收入	其他收入
合 計	25,564.70	21,749.10	208.47	575.96	242.97	2,636.22	151.99
總統府主管	1.54	-	0.05	0.00	0.08	-	1.41
行政院主管	1,958.94	-	1.41	4.64	1.37	1,951.10	0.42
行政院	1,950.29	-	-	-	0.03	1,950.25	0.01
主計總處	0.01	-	-	0.00	0.00	-	0.01
人事行政總處及所屬	0.37	-	0.00	-	0.36	-	0.01
國立故宮博物院	3.38	-	0.08	1.79	0.64	0.85	0.02
國家發展委員會及所屬	0.09	-	0.00	0.00	0.06	-	0.02
原住民族委員會及所屬	0.66	-	0.01	0.27	0.07	-	0.31
客家委員會及所屬	0.24	-	0.01	0.06	0.16	-	0.02
中央選舉委員會及所屬	0.01	-	0.01	-	0.00	-	0.00
公平交易委員會	1.19	-	1.19	-	0.00	-	0.00
國家通訊傳播委員會	2.19	-	0.12	2.06	0.02	-	-
大陸委員會	0.01	-	-	-	0.01	-	0.00
國家運輸安全調查委員會	0.00	-	-	-	0.00	-	0.00
不當黨產處理委員會	0.00	-	-	0.00	-	-	-
公共工程委員會	0.48	-	0.00	0.45	0.00	-	0.02
立法院主管	0.11	-	0.00	-	0.10	-	0.01
司法院主管	66.74	-	1.36	60.94	0.08	-	4.35
考試院主管	0.23	-	-	0.11	0.07	-	0.05
監察院主管	0.28	-	0.25	-	0.03	-	0.01
內政部主管	32.90	-	4.53	22.36	1.96	-	4.04
外交部主管	34.44	-	0.02	30.50	0.30	-	3.61
國防部主管	66.21	-	5.22	0.02	5.10	-	55.88
財政部主管	22,216.64	21,749.10	39.90	7.13	205.70	168.92	45.87
教育部主管	10.93	-	0.21	0.69	0.55	-	9.49
法務部主管	101.16	-	96.43	0.05	0.31	-	4.37
經濟部主管	197.81	-	1.80	58.65	18.85	110.88	7.63
交通部主管	766.70	-	49.53	325.51	1.97	387.11	2.58
勞動部主管	9.87	-	4.49	5.26	0.09	-	0.03
僑務委員會主管	0.08	-	-	0.00	0.07	-	0.01
原子能委員會主管	2.65	-	0.03	2.53	0.07	-	0.01
農業委員會主管	20.60	-	1.12	5.35	3.27	8.15	2.72
衛生福利部主管	27.77	-	0.49	22.63	0.10	2.00	2.54
環境保護署主管	1.64	-	0.38	1.11	0.02	-	0.13
文化部主管	2.36	-	0.14	0.63	0.84	-	0.76
數位發展部主管	25.18	-	-	25.18	-	-	-
國家科學及技術委員會主管	2.38	-	0.29	0.18	1.88	-	0.03
金融監督管理委員會主管	8.08	-	-	-	0.02	8.06	0.01
海洋委員會主管	0.98	-	0.76	0.12	0.07	-	0.02
國軍退除役官兵輔導委員會 主管	8.51	-	0.06	2.34	0.09	-	6.01

說 明：本表預算數細數之和與總數或略有出入，係四捨五入關係。
資料來源：行政院主計總處。

專題

4. 財產收入

112 年度共編列 243 億元，占歲入總額 0.9%，較上年度預算數 248 億元，減少 5 億元，約減 2.2%，主要係減列臺灣中興紙業公司清算贖餘財產繳庫數 5 億元。

5. 其他收入

112 年度共編列 152 億元，占歲入總額 0.6%，較上年度預算數 127 億元，增加 25 億元，約增 19.3%，主要係增列國防部國軍老舊眷村改建基金不適用營地週轉金繳庫數 25 億元。

(三) 歲出政事別編列情形

(圖 3 及下頁表 2)

112 年度歲出編列 2 兆 7,191 億元，按政事別分析如下：

1. 一般政務支出

112 年度共編列 2,392 億元，較上年度 2,113 億元，增加 279 億元，約增 13.2%，主要係增列海洋委員會海巡艦艇及海巡遠洋巡護船發展計畫 32 億

元、法務部及所屬人事費 18.5 億元、外交部國際合作援外經費 16.1 億元、財政部統一發票給獎及推行經費 13.2 億元、新增內政部承接促進轉型正義業務經費 100.5 億元。

2. 國防支出

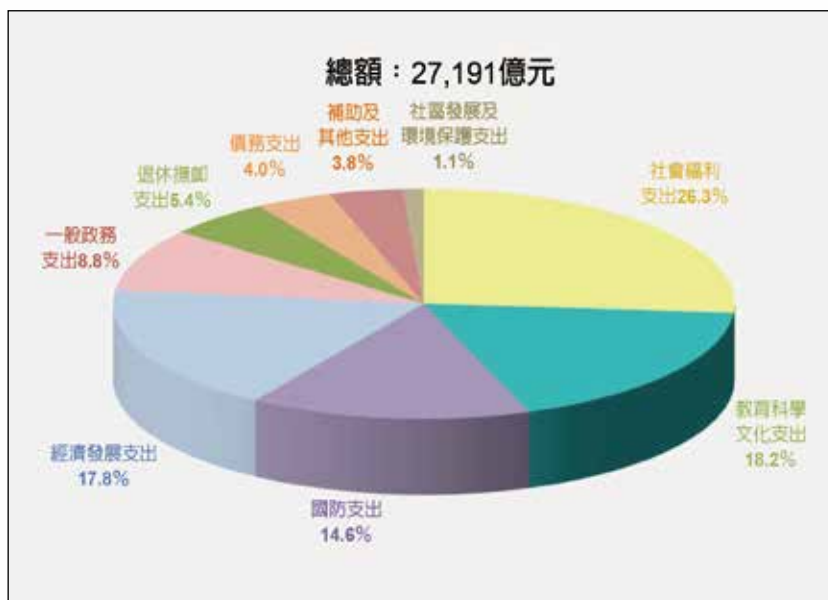
112 年度共編列 3,974 億元，較上年度 3,572 億元，增加 402 億元，約增 11.3%，主要係增列裝備零附件購製及維持主戰裝備等作業維持經費 267.1 億元、軍事武器裝備等軍

事投資經費 121.1 億元。

3. 教育科學文化支出

112 年度共編列 4,962 億元，較上年度 4,488 億元，增加 474 億元，約增 10.6%，主要係增列教育部我國少子女化對策計畫（2 至未滿 6 歲）116.5 億元、國家科學及技術委員會科學研究計畫 60.8 億元、對地方政府一般教育補助款 54.4 億元；文化部、教育部、客家委員會及原住民族委員會辦理國家語言整體發展方案 42.9

圖 3 112 年度總預算案歲出構成



資料來源：行政院主計總處。

表 2 112 年度中央政府總預算案歲出政事別編列情形

單位：新臺幣億元

機關名稱	合計	一般政務支出	國防支出	教育科學文化支出	經濟發展支出	社會福利支出	社區發展及環境保護支出	退休撫卹支出	債務支出	補助及其他支出
合 計	27,190.99	2,391.74	3,974.30	4,962.00	4,831.02	7,153.65	296.00	1,482.49	1,078.08	1,021.70
總統府主管	150.54	12.64	-	137.90	-	-	-	-	-	-
行政院主管	304.42	119.37	-	101.75	33.85	31.16	-	0.40	-	17.89
行政院	13.23	13.23	-	-	-	-	-	-	-	-
主計總處	13.27	13.27	-	-	-	-	-	-	-	-
人事行政總處及所屬	26.66	8.38	-	-	-	-	-	0.40	-	17.89
國立故宮博物院	18.87	-	-	18.87	-	-	-	-	-	-
國家發展委員會及所屬	36.97	13.35	-	-	23.62	-	-	-	-	-
原住民族委員會及所屬	104.67	37.22	-	36.29	-	31.16	-	-	-	-
客家委員會及所屬	46.17	-	-	46.17	-	-	-	-	-	-
中央選舉委員會及所屬	17.49	17.49	-	-	-	-	-	-	-	-
公平交易委員會	3.48	-	-	-	3.48	-	-	-	-	-
國家通訊傳播委員會	6.75	-	-	-	6.75	-	-	-	-	-
大陸委員會	9.28	8.86	-	0.42	-	-	-	-	-	-
國家運輸安全調查委員會	2.29	2.29	-	-	-	-	-	-	-	-
促進轉型正義委員會	-	-	-	-	-	-	-	-	-	-
不當黨產處理委員會	0.51	0.51	-	-	-	-	-	-	-	-
公共工程委員會	4.78	4.78	-	-	-	-	-	-	-	-
立法院主管	36.35	36.35	-	-	-	-	-	-	-	-
司法院主管	262.43	242.39	-	-	-	14.45	-	5.59	-	-
考試院主管	275.20	16.94	-	-	-	2.60	-	255.66	-	-
監察院主管	26.77	26.77	-	-	-	-	-	-	-	-
內政部主管	1,271.40	510.33	-	2.91	571.18	0.43	186.55	-	-	-
外交部主管	317.15	317.15	-	-	-	-	-	-	-	-
國防部主管	4,150.99	-	3,974.30	132.82	-	-	17.31	12.70	-	13.86
財政部主管	1,786.02	384.42	-	-	111.59	76.03	-	-	1,078.08	135.89
教育部主管	2,918.99	-	-	2,725.23	-	-	-	193.76	-	-
法務部主管	406.77	403.27	-	1.24	-	-	-	1.89	-	0.37
經濟部主管	2,164.91	-	-	308.98	1,855.90	0.01	-	0.03	-	-
交通部主管	1,085.66	-	-	14.18	1,071.49	-	-	-	-	-
勞動部主管	1,999.95	-	-	3.57	-	1,996.37	-	-	-	-
僑務委員會主管	17.23	17.23	-	-	-	-	-	-	-	-
原子能委員會主管	28.43	-	-	26.72	-	-	1.71	-	-	-
農業委員會主管	1,521.97	-	-	46.01	794.95	681.00	-	-	-	-
衛生福利部主管	3,704.15	-	-	71.16	-	3,632.99	-	-	-	-
環境保護署主管	91.27	-	-	8.50	-	-	82.77	-	-	-
文化部主管	212.18	-	-	212.18	-	-	-	-	-	-
數位發展部主管	57.69	-	-	57.69	-	-	-	-	-	-
國家科學及技術委員會主管	545.04	-	-	545.04	-	-	-	-	-	-
金融監督管理委員會主管	16.53	16.53	-	-	-	-	-	-	-	-
海洋委員會主管	296.01	288.35	-	-	-	-	7.65	-	-	-
國軍退除役官兵輔導委員會主管	1,272.72	-	-	10.41	-	249.84	-	1,012.47	-	-
直轄市及縣市政府	2,146.23	-	-	555.71	392.06	468.77	-	-	-	729.69
災害準備金	50.00	-	-	-	-	-	-	-	-	50.00
第二預備金	74.00	-	-	-	-	-	-	-	-	74.00

說明：本表預算數細數之和與總數或略有出入，係四捨五入關係。
資料來源：行政院主計總處。

專題

億元、數位發展部人事費及基本行政維運 18 億元，新增經濟部、環境保護署、農業委員會及中央研究院辦理淨零轉型相關計畫 54.8 億元。

4. 經濟發展支出

112 年度共編列 4,381 億元，較上年度 2,549 億元，增加 2,282 億元，約增 89.6%，主要係增列內政部撥補住宅基金興辦社會住宅及住宅補貼政策 307.7 億元、交通部省道改善計畫（108-113 年）33.8 億元，新增經濟部投資台電公司辦理穩定供電建設方案 1,500 億元、交通部增資桃園國際機場公司 150 億元、撥補機場營運單位辦理航空業、地勤業等之降落費、租金等補貼所需經費 44.5 億元。

5. 社會福利支出

112 年度共編列 7,154 億元，較上年度 6,004 億元，增加 1,150 億元，約增 19.1%，主要係增列衛生福利部後疫情時期防治

經費 657.6 億元、勞動部撥補勞工保險基金 150 億元、衛生福利部我國少子女化對策計畫（0 至 2 歲）81.7 億元，新增衛生福利部撥補全民健康保險基金 240 億元。

6. 社區發展及環境保護支出

112 年度共編列 296 億元，較上年度 265 億元，增加 31 億元，約增 11.6%，主要係增列內政部污水下水道第六期建設計畫 18.5 億元、公共污水處理廠再生水推動計畫 3.7 億元、新增環境保護署減量回收及資源循環推動計畫 4 億元。

7. 退休撫卹支出

112 年度共編列 1,482 億元，較上年度 1,475 億元，增加 7 億元，約增 0.5%，主要係增列考試院年金改革節省退撫給付挹注公務人員退休撫卹基金（公務人員）13 億元；另減列中央各機關軍公教人員待遇所需經費 10 億元（回歸各機關編列）。

8. 債務支出

112 年度共編列 1,078 億元，與上年度預算數相同。

9. 補助及其他支出

112 年度共編列 1,022 億元，較上年度 967 億元，增加 55 億元，約增 5.6%，主要係增列對地方政府一般性補助款 50.4 億元。

三、附屬單位預算編列概況

（一）營業基金編列情形（下頁表 3）

1. 營業總收入 3 兆 1,465 億元，營業總支出 3 兆 2,300 億元，收支互抵後，稅後淨損 835 億元，較上年度預算淨利 1,986 億元，由盈轉虧，主要係台灣電力公司因國際燃料價格大幅上漲，國內電價未足額反映成本，由盈轉虧所致。
2. 盈餘繳庫 2,053 億元，較上年度預算數 2,024 億元，增加 29 億元，約增 1.4%，主要係中央銀行增加繳庫所致。
3. 固定資產投資 3,305 億元，

表 3 112 年度中央政府總預算案營業基金（國營事業）預算編列情形

單位：新臺幣億元

事業名稱	營業總收入	營業總支出	稅後淨利（損）	盈餘繳庫	固定資產投資
合計	31,465.18	32,299.87	-834.69	2,053.28	3,304.74
行政院主管	3,547.27	1,950.48	1,596.79	1,800.25	1.82
中央銀行	3,547.27	1,950.48	1,596.79	1,800.25	1.82
經濟部主管	20,519.93	23,260.52	-2,740.59	52.62	2,749.55
台灣糖業公司	346.30	294.49	51.81	52.62	52.92
台灣中油公司	12,312.85	12,312.94	-0.09	0.00	632.56
台灣電力公司	7,527.33	10,312.34	-2,785.01	0.00	1,850.62
台灣自來水公司	333.45	340.75	-7.30	0.00	213.45
財政部主管	4,374.09	4,133.47	240.62	89.04	29.47
中國輸出入銀行	31.62	24.07	7.55	0.00	0.19
臺灣金融控股公司	3,097.13	3,007.18	89.95	20.00	11.58
臺灣土地銀行公司	557.00	468.96	88.04	10.00	8.33
財政部印刷廠	7.76	7.35	0.41	1.04	1.01
臺灣菸酒公司	680.58	625.91	54.67	58.00	8.36
交通部主管	2,903.63	2,835.14	68.49	111.37	523.85
中華郵政公司	2,242.36	2,153.59	88.77	82.29	72.51
臺灣鐵路管理局	305.45	353.20	-47.75	0.00	222.60
臺灣港務公司	261.55	174.13	87.42	29.08	74.44
桃園國際機場公司	94.27	154.22	-59.95	0.00	154.30
金融監督管理委員會主管	120.26	120.26	0.00	0.00	0.05
中央存款保險公司	120.26	120.26	0.00	0.00	0.05

說明：1. 國營事業 15 單位，如加計分預算 7 單位（含中央造幣廠、中央印製廠、臺灣銀行公司、臺銀人壽保險公司、臺銀綜合證券公司、臺灣港務港勤公司、高雄港區土地開發公司），則共計 22 單位。

2. 表內營業總支出包含所得稅費用。

3. 中央銀行、臺灣金融控股公司及臺灣港務公司含所屬之分預算。

資料來源：行政院主計總處。

專題

較上年度預算數 2,901 億元，增加 404 億元，約增 13.9%，主要係台灣電力公司為穩定供電與推動綠能建設，以及台灣中油公司推動天然氣輸儲相關計畫，增加投資所致。主要投資項目包括電力擴充、天然氣產能擴充、改善供水、鐵道及機場建設等。

(二) 非營業特種基金編列情形 (下頁表 4)

1. 業務總收入 (含基金來源) 3 兆 3,182 億元，業務總支出 (含基金用途) 3 兆 2,797 億元，收支互抵後，賸餘 385 億元，較上年度預算數 472 億元，減少 87 億元，約減 18.4%，主要係交通作業基金向台灣高鐵公司收取回饋金及平穩機制收入減少 118 億元所致。
2. 賸餘繳庫 201 億元，較上年度預算數 225 億元，減少 24 億元，約減 10.7%，主要係交通作業基金減少繳庫所致。
3. 固定資產投資 1,522 億元，

較上年度預算數 1,212 億元，增加 310 億元，約增 25.6%，主要係科學園區管理局作業基金辦理中部科學園區建設計畫增加 233 億元所致。主要投資項目包括交通建設、港灣開發、科學園區開發及教學與醫療設施等。

參、結語

財政穩健是國家長治久安的根基，由於近年國內經濟穩健成長帶動稅收增加，加上政府積極檢討各項不經濟、無效益支出，國家財政持續改善。中央政府總預算執行結果，已自 106 年度起連續 5 年歲入歲出有賸餘，且 107 至 109 年賸餘均逾 1,000 億元，110 年更大幅成長至近 3,000 億元，蓄積的財政量能，得以支撐國家未來發展所需。在債務未償餘額方面，預估 112 年底累計債務未償餘額占前 3 年度名目 GDP 平均數之比率為 31%，距離公共債務法所規定不超過 40.6% 之限制尚有相當空間，且將較上年度減少 0.8 個百分點。

政府預算與施政理念之落實息息相關，為確保我國能在疫情過後繼續向前邁進，112 年度預算案之籌編係在兼顧國家發展與政府財政健全前提下，配合施政方針納編當前各項重點施政經費，其中整體公共建設預算 5,972 億元，較上年度增加 1,457 億元，整體科技發展預算 1,777 億元，較上年度增加 184 億元，皆有助於提振景氣，持續推升經濟發展動能；另為落實政府全齡照顧，營造友善樂活社會之目標，少子女化對策計畫編列 1,088 億元、長照服務經費編列 649 億元、住宅經費編列 358 億元。期盼 112 年度中央政府總預算案能儘速完成立法程序，讓攸關國家長遠發展及人民福祉的各項施政得以順利推動，以回應全民共同的期待。❖

表 4 112 年度中央政府總預算案非營業特種基金預算編列情形

單位：新臺幣億元

主管機關及基金名稱	業務總收入 (基金來源)	業務總支出 (基金用途)	本期賸餘 或短絀 (-)	賸餘繳庫	固定資產 投資
合 計	33,181.69	32,797.01	384.68	200.98	1,521.75
一、作業基金	20,739.92	20,326.38	413.54	168.12	1,137.41
行政院主管	325.88	50.21	275.67	150.00	0.39
行政院國家發展基金	325.88	50.21	275.67	150.00	0.39
內政部主管	361.85	369.00	-7.15		0.01
營建建設基金	361.40	368.80	-7.40		0.01
實施平均地權基金	0.45	0.20	0.25		
國防部主管	408.30	394.72	13.58		31.08
國軍生產及服務作業基金	401.48	389.93	11.55		31.08
國軍老舊眷村改建基金	6.82	4.79	2.03		
教育部主管	2,397.41	2,459.62	-62.21		218.64
國立大學校院校務基金(綜計)	1,358.73	1,400.22	-41.49		132.76
國立臺灣大學附設醫院作業基金	502.03	477.46	24.57		43.77
國立成功大學附設醫院作業基金	152.53	151.43	1.10		8.86
國立陽明交通大學附設醫院作業基金	35.03	34.99	0.04		3.07
教育部所屬機構作業基金	21.38	26.67	-5.29		4.07
國立高級中等學校校務基金	327.71	368.85	-41.14		26.11
法務部主管	11.78	12.74	-0.96		0.07
法務部矯正機關作業基金	11.78	12.74	-0.96		0.07
經濟部主管	193.76	200.97	-7.21	0.27	21.83
經濟作業基金	98.65	94.22	4.43	0.27	6.94
水資源作業基金	95.11	106.75	-11.64		14.89
交通部主管	538.58	381.91	156.67	15.00	314.26
交通作業基金	538.58	381.91	156.67	15.00	314.26
國軍退除役官兵輔導委員會主管	759.97	726.14	33.83		63.28
國軍退除役官兵安置基金	29.93	19.57	10.36		1.67
榮民醫療作業基金	730.04	706.57	23.47		61.61
國家科學及技術委員會主管	207.69	162.15	45.54		400.20
科學園區管理局作業基金	207.69	162.15	45.54		400.20
行政院農業委員會主管	98.39	135.73	-37.34		55.75
農業作業基金	5.21	6.23	-1.02		1.61
農田水利事業作業基金	93.18	129.50	-36.32		54.14
勞動部主管	5,936.48	5,936.48	0.00		
勞工保險局作業基金	5,936.48	5,936.48	0.00		
衛生福利部主管	9,464.49	9,447.53	16.96	2.00	30.52
醫療藥品基金	406.10	391.63	14.47		27.42
管制藥品製藥工廠作業基金	8.96	6.47	2.49	2.00	0.97
全民健康保險作業基金	7,821.72	7,821.72	0.00		1.23
國民年金保險基金	1,227.71	1,227.71	0.00		0.90
文化部主管	8.06	9.52	-1.46		0.89
國立文化機構作業基金	8.06	9.52	-1.46		0.89
國立故宮博物院主管	2.96	2.89	0.07	0.85	0.12
故宮文物藝術發展基金	2.96	2.89	0.07	0.85	0.12
原住民族委員會主管	17.95	31.05	-13.10		
原住民族綜合發展基金	17.95	31.05	-13.10		
考試院考選部主管	6.37	5.72	0.65		0.37
考選業務基金	6.37	5.72	0.65		0.37
二、債務基金	8,731.10	8,731.09	0.01		
財政部主管	8,731.10	8,731.09	0.01		
中央政府債務基金	8,731.10	8,731.09	0.01		

專題

表 4 112 年度中央政府總預算案非營業特種基金預算編列情形 (續)

單位：新臺幣億元

主管機關及基金名稱	業務總收入 (基金來源)	業務總支出 (基金用途)	本期賸餘 或短絀 (-)	賸餘繳庫	固定資產 投資
三、特別收入基金	3,494.49	3,505.57	-11.08	32.86	154.54
總統府主管	43.52	43.20	0.32		7.35
中央研究院科學研究基金	43.52	43.20	0.32		7.35
行政院主管	532.42	562.09	-29.67		2.70
行政院國家科學技術發展基金	431.38	431.38	0.00		2.70
離島建設基金	9.04	9.03	0.01		
行政院公營事業民營化基金	91.30	92.65	-1.35		
花東地區永續發展基金	0.06	28.06	-28.00		-
促進轉型正義基金	0.64	0.97	-0.33		
內政部主管	108.50	13.68	94.82		0.01
新住民發展基金	4.02	4.21	-0.19		
研發及產業訓儲替代役基金	4.15	4.13	0.02		-
警察消防海巡移民空勤人員及協勤民力 安全基金	0.03	0.18	-0.15		
國土永續發展基金	100.30	5.16	95.14		0.01
教育部主管	51.72	76.75	-25.03		-
學產基金	8.17	7.76	0.41		-
運動發展基金	43.55	68.22	-24.67		
私立高級中等以上學校退場基金	-	0.77	-0.77		
法務部主管	5.67	7.12	-1.45		
毒品防制基金	5.67	7.12	-1.45		
經濟部主管	483.55	283.90	199.65		19.92
經濟特別收入基金	220.36	216.83	3.53		0.07
核能發電後端營運基金	263.19	67.07	196.12		19.85
交通部主管	97.62	101.37	-3.75	24.81	73.58
航港建設基金	97.62	101.37	-3.75	24.81	73.58
原子能委員會主管	1.17	0.95	0.22		0.08
核子事故緊急應變基金	1.17	0.95	0.22		0.08
農業委員會主管	428.82	600.51	-171.69		40.92
農業特別收入基金	428.82	600.51	-171.69		40.92
勞動部主管	275.30	352.95	-77.65		4.45
就業安定基金	275.30	352.95	-77.65		4.45
衛生福利部主管	1,048.92	1,061.03	-12.11		2.49
衛生福利特別收入基金	1,048.92	1,061.03	-12.11		2.49
環境保護署主管	118.35	112.70	5.65		0.27
環境保護基金	118.35	112.70	5.65		0.27
文化部主管	2.50	2.29	0.21		1.72
文化發展基金	2.50	2.29	0.21		1.72
金融監督管理委員會主管	288.89	278.43	10.46	8.05	0.76
金融監督管理基金	288.89	278.43	10.46	8.05	0.76
國家通訊傳播委員會主管	7.06	7.82	-0.76		0.23
通訊傳播監督管理基金	4.09	4.90	-0.81		0.23
有線廣播電視事業發展基金	2.97	2.92	0.05		
公平交易委員會主管	0.48	0.78	-0.30		0.06
反托拉斯基金	0.48	0.78	-0.30		0.06
四、資本計畫基金	216.18	233.97	-17.79		229.80
國防部主管	216.18	233.97	-17.79		229.80
國軍營舍及設施改建基金	216.18	233.97	-17.79		229.80

說明：1. 各基金倉所屬分預算單位。

2. 部分基金之基金來源或固定資產投資金額較小以「-」列示，包括私立高級中等以上學校退場基金 2 萬 2 千元、花東地區永續發展基金 10 萬元、研發及產業訓儲替代役基金 25 萬 5 千元、學產基金 6 萬元。

資料來源：行政院主計總處。